

НАДХОДЖЕННЯ ТА ВИКОРИСТАННЯ КОШТІВ ЗАГАЛЬНОГО ФОНДУ (форма №2).

за 2023 рік

ЗВІТ

№2/М

місяць

64245 Харківська обласна інспекція Пенсійного фонду в м. Харків	на ЄДРПОУ	25457752
Комунальний округ м. Харків (Україна, Івано-Франківська обл.)	на КОДІАТУ	6320210100
	на КОДІФ	430

006

Форми і назви видів / видів

Код та назва програми класифікації видатків та кредитування місцевих бюджетів (код та назва типової програмної класифікації видатків та кредитування місцевих бюджетів / Типової програмної класифікації видатків та кредитування для бюджетів місцевого самоврядування територіальних громад України, №2018)

0611021

Надання послуги з управління складом засобів масової інформації

Замовник: ТОВ «СМ»

Позначка	КЕДР та код КСР	Код разра	Затверджено на звітний рік	Затверджено на звітний період (грн)	Залишок на початок звітного періоду (грн)	Надходило коштів за звітний період (грн)	Касові та звітні перекази за звітний період (грн)	Залишок на кінець звітного періоду (грн)
Видатки та надання кредитів - усього	X	010	2 339 040,00	2 339 040,00	-	413 168,39	413 168,39	-
у тому числі:								
Поточні видатки								
Оплата праці і нарачування на зарплату платі	2000	020	2 339 040,00	1 696 696,00	-	413 168,39	413 168,39	-
Датуми праці	2100	030	1 696 696,00	1 696 696,00	-	381 896,64	381 896,64	-
Зарплата платі	2110	040	1 444 576,00	1 444 576,00	-	311 961,42	311 961,42	-
Зарплата платі	2111	050	1 444 576,00	1 444 576,00	-	311 961,42	311 961,42	-
Грошові записання підкаспортування	2112	060	-	-	-	-	-	-
Зарплатування на оплату праці	2120	070	232 120,00	232 120,00	-	69 935,22	69 935,22	-
Використання товарів і послуг	2200	080	642 344,00	-	-	31 271,75	31 271,75	-
Державні закупівлі, обслуговування та інше	2210	090	23 985,00	-	-	23 984,50	23 984,50	-
Медикаментозна та інше лікарняне матеріали	2220	100	-	-	-	-	-	-
Транспортні засоби	2230	110	-	-	-	-	-	-
Відплата податку (внеску) на рекламу	2240	120	4 200,00	-	-	5 469,80	5 469,80	-
Видатки на обслуговування	2250	130	-	-	-	-	-	-
Видатки на закупівлю матеріалів	2260	140	-	-	-	-	-	-
Видатки на закупівлю послуг та електричності	2270	150	614 159,00	614 159,00	-	1 817,45	1 817,45	-
Оплата теплопостачання	2271	160	508 670,00	-	-	-	-	-
Оплата водопостачання та водовідведення	2272	170	-	-	-	-	-	-
Оплата електроенергії	2273	180	100 000,00	-	-	1 817,45	1 817,45	-
Оплата природного газу	2274	190	-	-	-	-	-	-
Оплата інших електричних	2275	200	5 489,00	-	-	-	-	-
Оплата електроенергії	2276	210	-	-	-	-	-	-
Інші видатки	2280	220	-	-	-	-	-	-
Інші видатки	2281	230	-	-	-	-	-	-
Інші видатки	2282	240	-	-	-	-	-	-

Одстругування бюджетів робочих місць

	2	3	4	5	6	7	8	9
Жестування виплати боржникам заборгованості	2400	250						
Жестування виплати боржникам заборгованості	2410	260						
Всього трансферти	2420	270						
Товари трансферти отримані державою (прямі трансферти)	2600	280						
Товари трансферти отримані державою (прямі трансферти)	2610	290						
Товари трансферти отримані державою (прямі трансферти)	2620	300						
Товари трансферти отримані державою (прямі трансферти)	2630	310						
Товари трансферти отримані державою (прямі трансферти)	2700	320						
Товари трансферти отримані державою (прямі трансферти)	2710	330						
Товари трансферти отримані державою (прямі трансферти)	2720	340						
Товари трансферти отримані державою (прямі трансферти)	2730	350						
Всього трансферти	2800	360						
Всього трансферти	3000	370						
Всього трансферти	3100	380						
Всього трансферти	3110	390						
Всього трансферти	3120	400						
Всього трансферти	3121	410						
Всього трансферти	3122	420						
Всього трансферти	3120	430						
Всього трансферти	3131	440						
Всього трансферти	3132	450						
Всього трансферти	3140	460						
Всього трансферти	3141	470						
Всього трансферти	3142	480						
Всього трансферти	3143	490						
Всього трансферти	3150	500						
Всього трансферти	3160	510						
Всього трансферти	3200	520						
Всього трансферти	3210	530						
Всього трансферти	3220	540						
Всього трансферти	3230	550						
Всього трансферти	3240	560						
Всього трансферти	4100	570						
Всього трансферти	4110	580						
Всього трансферти	4111	590						
Всього трансферти	4112	600						
Всього трансферти	4113	610						
Всього трансферти	4200	620						
Всього трансферти	4210	630						
Всього трансферти	5000	640						
Всього трансферти	5001	650						
Всього трансферти	28184,00							

16 січня 2024 року

ЛМ Савченко (підпис, прізвище)

Г.С.Г. (підпис, прізвище)

НАДХОДЖЕННЯ ТА ВИКОРИСТАННЯ КОШТІВ ЗАГЛЯДНОГО ФОНДУ (ФОРМА №2).

за 2023 рік

ЗВІТ

№2M)

КОД

Новоуспенська сільська рада Івано-Франківської області
 64265 Хмельницький об'єднаний територіальний громади с. Пилипівська, с/п. Івано-Франківська, 47
 Кабулний орган управління (Громада, засідки) за КОІПФ

Форми і методи обліку і звіту

006

за ЄДРПОУ	25457752
за КОАТУ	6530210100
за КОІПФ	430

Код та назва типової вітчизняної кваліфікаційної вимоги та кредитування місцевих бюджетів
 Код та назва програмної кваліфікаційної вимоги та кредитування місцевих бюджетів (код та назва
 типової програмної кваліфікаційної вимоги та кредитування місцевих бюджетів / Типичової
 специфічної вимоги та кредитування для бюджетів місцевого самоврядування
 Територія: Європа, Львівська, р/ч

Дані за період: рік, квітень

Позначка	КЕКВ		Затверджено на звітний рік	Затверджено на звітний період (рік)	Залишок на початок звітного року	Найбільша велика за звітний період (рік)	Корект. та ліквідац. за звітний період (рік)	Залишок на кінець звітного періоду (рік)
	таблиця КЕКВ	Код реєстра						
Витрати та надання кредитів - усього	X	010	4 587 322,00	4 587 322,00	-	2 661 449,65	2 661 449,65	-
У тому числі								
Поточні витрати	2000	020	4 587 322,00	3 944 978,00	-	2 661 449,65	2 661 449,65	-
Додаток праці і надрукування на зарплату платі	2100	030	3 944 978,00	3 944 978,00	-	2 630 177,90	2 630 177,90	-
Зарплата платі	2110	050	3 285 573,00	3 285 573,00	-	2 152 957,87	2 152 957,87	-
Зарплата платі	2111	050	3 285 573,00	3 285 573,00	-	2 152 957,87	2 152 957,87	-
Грошові заборгованості військовослужбовців	2112	060	-	-	-	-	-	-
Зарплата на оплату праці	2120	070	659 405,00	659 405,00	-	477 220,03	477 220,03	-
Використання товарів і послуг	2200	080	642 344,00	-	-	31 271,75	31 271,75	-
Зарплата, матеріальні об'єкти та інші витрати	2210	090	23 985,00	-	-	23 984,50	23 984,50	-
Використання послуг юридичних фірм	2220	100	-	-	-	-	-	-
Зарплата на оплату праці	2230	110	-	-	-	-	-	-
Зарплата на оплату праці (включаючи)	2240	120	4 200,00	-	-	5 469,80	5 469,80	-
Зарплата на адмін. послуги	2250	130	-	-	-	-	-	-
Зарплата на адмін. послуги	2260	140	-	-	-	-	-	-
Зарплата на адмін. послуги (включаючи)	2270	150	614 159,00	614 159,00	-	1 817,45	1 817,45	-
Зарплата на адмін. послуги (включаючи)	2271	150	508 670,00	-	-	-	-	-
Оплата водопостачання та водоопікування	2272	170	-	-	-	-	-	-
Оплата електроенергії	2273	180	100 000,00	-	-	1 817,45	1 817,45	-
Оплата природного газу	2274	190	-	-	-	-	-	-
Оплата інших енергоносіїв	2275	200	5 489,00	-	-	-	-	-
Оплата електрозв'язку	2276	210	-	-	-	-	-	-
Оплата електрозв'язку	2280	220	-	-	-	-	-	-
Оплата електрозв'язку	2281	210	-	-	-	-	-	-
Оплата електрозв'язку	2282	240	-	-	-	-	-	-

	1	2	3	4	5	6	7	8	9
органів надоб'яган		2400	250	-	-	-	-	-	-
Гуманітарні борги надоб'яган		2410	260	-	-	-	-	-	-
Фінансові борги надоб'яган		2420	110	-	-	-	-	-	-
РІЗНИЦЯ		2600	280	-	-	-	-	-	-
Повні трансферти підприємства (статистика органів)		2610	290	-	-	-	-	-	-
Фінансові трансферти державного управління інших рівнів		2620	100	-	-	-	-	-	-
Фінансові трансферти уряду інших держав та міжнародних організацій		2650	110	-	-	-	-	-	-
Інші трансферти		2700	280	-	-	-	-	-	-
Інші трансферти		2710	330	-	-	-	-	-	-
Інші трансферти		2720	340	-	-	-	-	-	-
Інші трансферти		2730	350	-	-	-	-	-	-
ГРОШІ ВІДВІТАЧІ		2800	360	-	-	-	-	-	-
КАПИТАЛЬ ВІДВІТАЧІ		3000	370	-	-	-	-	-	-
ДАТА ОСНОВНОГО КАПІТАЛУ		3100	380	-	-	-	-	-	-
Фінансування і придбання дозволеними компаніями		3110	390	-	-	-	-	-	-
Фінансування (продовження)		3120	400	-	-	-	-	-	-
Продажі будівництва (продовження), жарт		3121	410	-	-	-	-	-	-
Продажі будівництва (продовження) інших об'єктів		3122	420	-	-	-	-	-	-
Ділянки будівництва (продовження)		3130	430	-	-	-	-	-	-
Капітальні ресурси фінансової (продовження)		3131	440	-	-	-	-	-	-
Капітальні ресурси інших об'єктів		3132	450	-	-	-	-	-	-
Інші ресурси		3140	460	-	-	-	-	-	-
Інші ресурси		3141	470	-	-	-	-	-	-
Реструктуризація та реструктуризація (продовження)		3142	480	-	-	-	-	-	-
Реструктуризація податків, акцій, векселів та архітектури		3143	490	-	-	-	-	-	-
Інші ресурси		3150	500	-	-	-	-	-	-
Інші ресурси		3160	510	-	-	-	-	-	-
КАПИТАЛЬ ТРАНСФЕРТИ		3200	520	-	-	-	-	-	-
Капітальні трансферти підприємства (статистика органів)		3210	530	-	-	-	-	-	-
Капітальні трансферти органів державного управління інших рівнів		3220	540	-	-	-	-	-	-
Капітальні трансферти уряду інших держав та міжнародних організацій		3230	550	-	-	-	-	-	-
Інші трансферти		3240	560	-	-	-	-	-	-
Інші трансферти		4100	570	-	-	-	-	-	-
Інші трансферти		4110	580	-	-	-	-	-	-
Інші трансферти		4111	590	-	-	-	-	-	-
Інші трансферти		4112	600	-	-	-	-	-	-
Інші трансферти		4113	610	-	-	-	-	-	-
Залишки операційних кредитів		4200	620	-	-	-	-	-	-
Залишки операційних кредитів		4210	630	-	-	-	-	-	-
Залишки операційних кредитів		5000	640	-	-	-	-	-	-
Залишки операційних кредитів		9000	650	-	-	-	-	-	-
						28 145,00			

Головний бухгалтер
16 квітня 2024 року



Д.М. Савченко
Головний бухгалтер
(підпис, прізвище)

Я.С. Варпанченко
(підпис, прізвище)

**ВІДХОДЖЕННЯ ТА ВИКОРИСТАННЯ КОШТІВ ЗАГЛЯДНОГО ФОНДУ (форма №2д,
за 2023 рік**

ЗВІТ

№2м)

Установи
Григорів
Організаційно-правава форма господарювання

Непублічне товариство з обмеженою відповідальністю «Харківський обласний фонд захисту прав громадян»
64265 Харківська область Ізюмський район с. Нова Гусарівка, вул. Шевченка, 47
Код юридичної особи (ЄДРПОУ) 6320210100
Код ЄДРПОУ 6320210100
Код КОТІФР 430

Код та назва типової відомчої класифікації видатків та кредитування місцевих бюджетів

006

Фонд з виплати пенсій і нарахувань

Код та назва програмної класифікації видатків та кредитування місцевих бюджетів / Типичової класифікації видатків та кредитування для бюджетів місцевих самоврядувань
Територіальний код: 64265

0611031

Надання матеріальної допомоги жителям місцевих бюджетів

Позначення	КЕДР та код ККК	Код розліку	Затверджено на звітний рік	Затверджено на звітний період (грн)	Залишок на початок звітного року	Найбільша сума в звітний період (грн)	Косли за звітний період (грн)	Залишок на кінець звітного періоду (грн)
Видатки та надання кредитів - усього	X	010	2 248 282,00	2 248 282,00	-	2 248 281,26	2 248 281,26	-
у тому числі								
Поточні видатки								
Видатки на інші надбавки на зарплату платі	2000	020	2 248 282,00	2 248 282,00	-	2 248 281,26	2 248 281,26	-
Видатки на інші надбавки на зарплату платі	2100	030	2 248 282,00	2 248 282,00	-	2 248 281,26	2 248 281,26	-
Видатки на інші надбавки на зарплату платі	2110	040	1 840 997,00	1 840 997,00	-	1 840 996,45	1 840 996,45	-
Видатки на інші надбавки на зарплату платі	2111	050	1 840 997,00	1 840 997,00	-	1 840 996,45	1 840 996,45	-
Видатки на інші надбавки на зарплату платі	2112	060	-	-	-	-	-	-
Грошові забезпечення відшкодування	2120	070	407 285,00	407 285,00	-	407 284,81	407 284,81	-
Утримання на окладу праці	2200	080	-	-	-	-	-	-
Використання товарів і послуг	2210	090	-	-	-	-	-	-
Дорожні витрати, оплата, обслуговування та інше	2220	100	-	-	-	-	-	-
Утримання на інші надбавки на зарплату платі	2230	110	-	-	-	-	-	-
Дорожні витрати	2240	120	-	-	-	-	-	-
Видатки на інші надбавки на зарплату платі	2250	130	-	-	-	-	-	-
Видатки на інші надбавки на зарплату платі	2260	140	-	-	-	-	-	-
Видатки на інші надбавки на зарплату платі	2270	150	-	-	-	-	-	-
Видатки на інші надбавки на зарплату платі	2271	160	-	-	-	-	-	-
Видатки на інші надбавки на зарплату платі	2272	170	-	-	-	-	-	-
Видатки на інші надбавки на зарплату платі	2273	180	-	-	-	-	-	-
Видатки на інші надбавки на зарплату платі	2274	190	-	-	-	-	-	-
Видатки на інші надбавки на зарплату платі	2275	200	-	-	-	-	-	-
Видатки на інші надбавки на зарплату платі	2276	210	-	-	-	-	-	-
Видатки на інші надбавки на зарплату платі	2280	220	-	-	-	-	-	-
Видатки на інші надбавки на зарплату платі	2281	230	-	-	-	-	-	-
Видатки на інші надбавки на зарплату платі	2282	240	-	-	-	-	-	-

Бухгалтерський баланс								
1	2	3	4	5	6	7	8	9
Баланс на початок року	2400	250						
Баланс на кінець року	2410	260						
Усього	2420	270						
Товари	2600	280						
Товари в процесі продажу	2610	290						
Товари в процесі продажу	2620	300						
Товари в процесі продажу	2630	310						
Товари в процесі продажу	2700	320						
Товари в процесі продажу	2710	330						
Товари в процесі продажу	2720	340						
Товари в процесі продажу	2730	350						
Товари в процесі продажу	2800	360						
Товари в процесі продажу	3000	370						
Товари в процесі продажу	3100	380						
Товари в процесі продажу	3110	390						
Товари в процесі продажу	3120	400						
Товари в процесі продажу	3121	410						
Товари в процесі продажу	3122	420						
Товари в процесі продажу	3120	430						
Товари в процесі продажу	3131	440						
Товари в процесі продажу	3132	450						
Товари в процесі продажу	3140	460						
Товари в процесі продажу	3141	470						
Товари в процесі продажу	3142	480						
Товари в процесі продажу	3143	490						
Товари в процесі продажу	3150	500						
Товари в процесі продажу	3160	510						
Товари в процесі продажу	3200	520						
Товари в процесі продажу	3210	530						
Товари в процесі продажу	3220	540						
Товари в процесі продажу	3230	550						
Товари в процесі продажу	3240	560						
Товари в процесі продажу	4100	570						
Товари в процесі продажу	4110	580						
Товари в процесі продажу	4111	590						
Товари в процесі продажу	4112	600						
Товари в процесі продажу	4113	610						
Товари в процесі продажу	4200	620						
Товари в процесі продажу	4210	630						
Товари в процесі продажу	5000	640						
Товари в процесі продажу	9000	650						

Завантажено з організації бухгалтерських книг
Керівник

Відомості про
Харківська обл. (місто)
06001

Л.М.Савченко
(підпис, прізвище)

16 січня 2024 року

(підпис, прізвище)

ИНН КОШТИЋ, ОТРИМАНИХ БР ПЛАТА ЗА ПОСЛУЖИЋИ (ФОРМА № 4-1Л)

ЖИТ
2023 рік

№ 4-1Л/П

Україна
Григорівка
Державний-органон форма призначення
Ска та назва типової валютної категорії валютних та резервуваних місцевих податків
Назва програмної категорії валютних та резервуваних місцевих податків (код та назва, Типової програмної категорії валютних та резервуваних місцевих податків / Типової категорії валютних та резервуваних для бюджетів місцевих самоврядувань
Ідентифікатор місця, катриця, дати.

Нормативна документація
64955 Харківська область / Івано-Франківська область / Івано-Франківська область / Івано-Франківська область
Комп'ютерна програма (назва, версія)
006
0611021
Місце валютної категорії валютних та резервуваних місцевих податків

за ЄДИНОЮ
за КОДАТОУ
за КОДІФОУ

25457753
020010100
410

Залишок на початок звітного періоду (грн)
Залишок на кінець звітного періоду (грн)

Позначення	КЕБ	Код права	Затвердження на звітний рік	Усього	Залишок на початок звітного року	Періодичні або разові платежі	Оплата по даному звітному періоду	Надійшло валютних коштів за звітний період (грн)	Усього	Категорія за звітний період (код)	Усього	Усього	Залишок на кінець звітного періоду (грн)	
1	2	3	4	5	6	7	8	9	10	11	12	13	14	15
Надходження коштів – усього	X	010	-	8 288,500	-	-	-	1 993,310	X	X	X	X	19 282,270	-
Внесення в участьований фонд (внесок) за участю державності	X	020	-	-	X	X	X	-	X	X	X	X	X	X
Внесення в участьований фонд (внесок) за участю державності	X	030	-	-	X	X	X	-	X	X	X	X	X	X
Внесення в участьований фонд (внесок) за участю державності	X	040	-	-	X	X	X	-	X	X	X	X	X	X
Внесення в участьований фонд (внесок) за участю державності	X	050	-	-	X	X	X	1 993,310	X	X	X	X	X	X
Внесення в участьований фонд (внесок) за участю державності	X	060	-	-	X	X	X	-	X	X	X	X	X	X
Внесення в участьований фонд (внесок) за участю державності	X	070	-	-	X	X	X	-	X	X	X	X	X	X
Усього чисел														
Початок валютних коштів	2090	080	-	X	X	X	X	-	-	-	-	-	X	X
Додаток праві надходження на звітний період	2100	090	-	X	X	X	X	-	-	-	-	-	X	X
Внесення в участьований фонд (внесок) за участю державності	2110	100	-	X	X	X	X	-	-	-	-	-	X	X
Забезпечення платежів	2111	110	-	X	X	X	X	-	-	-	-	-	X	X
Грошове забезпечення міжбанківських операцій	2112	120	-	X	X	X	X	-	-	-	-	-	X	X
Забезпечення на основі праві	2120	130	-	X	X	X	X	-	-	-	-	-	X	X
Внесення в участьований фонд (внесок) за участю державності	2300	140	-	X	X	X	X	-	-	-	-	-	X	X
Залишок, внесений до участюваний фонд (внесок) за участю державності	2210	150	-	X	X	X	X	-	-	-	-	-	X	X
Внесення в участьований фонд (внесок) за участю державності	2220	160	-	X	X	X	X	-	-	-	-	-	X	X
Залишок на початок звітного періоду	2230	170	-	X	X	X	X	-	-	-	-	-	X	X
Внесення в участьований фонд (внесок) за участю державності	2240	180	-	X	X	X	X	-	-	-	-	-	X	X
Внесення в участьований фонд (внесок) за участю державності	2250	190	-	X	X	X	X	-	-	-	-	-	X	X
Внесення в участьований фонд (внесок) за участю державності	2260	200	-	X	X	X	X	-	-	-	-	-	X	X
Внесення в участьований фонд (внесок) за участю державності	2270	210	-	X	X	X	X	-	-	-	-	-	X	X
Внесення в участьований фонд (внесок) за участю державності	2280	220	-	X	X	X	X	-	-	-	-	-	X	X

	1	2	3	4	5	6	7	8	9	10	11	12	13	14	15
в подполізованні та подполізованні	2272	230			X	X	X	X						X	X
на екстрені потреби	2273	240			X	X	X	X						X	X
на профілактику	2274	250			X	X	X	X						X	X
на інші потреби	2275	260			X	X	X	X						X	X
на екстрені потреби	2276	270			X	X	X	X						X	X
дуже важливі потреби, окремі види по реалізації державних (громадянських) програм	2280	280			X	X	X	X						X	X
включення і розробки, окремі види по реалізації державних (громадянських) програм	2281	290			X	X	X	X						X	X
операційні програми	2282	300			X	X	X	X						X	X
для заходів по реалізації державних (громадянських) програм, не віднесені до	2400	310			X	X	X	X						X	X
договорування бюджетів інших органів	2410	320			X	X	X	X						X	X
установлення випуску бюджетів інших органів	2420	330			X	X	X	X						X	X
з урахування ліквідації бюджетів інших органів	2600	340			X	X	X	X						X	X
очевидні трансферти	2610	350			X	X	X	X						X	X
бюджетні поповнення трансферти підприємств (установи) організації	2620	360			X	X	X	X						X	X
інші трансферти (включаючи державні субвенції, субсидії, гранти)	2630	370			X	X	X	X						X	X
інші трансферти (включаючи державні субвенції, субсидії, гранти)	2700	380			X	X	X	X						X	X
інші трансферти (включаючи державні субвенції, субсидії, гранти)	2710	390			X	X	X	X						X	X
інші трансферти (включаючи державні субвенції, субсидії, гранти)	2720	400			X	X	X	X						X	X
інші трансферти (включаючи державні субвенції, субсидії, гранти)	2730	410			X	X	X	X						X	X
інші трансферти (включаючи державні субвенції, субсидії, гранти)	2800	420			X	X	X	X						X	X
інші трансферти (включаючи державні субвенції, субсидії, гранти)	3000	430			X	X	X	X						X	X
інші трансферти (включаючи державні субвенції, субсидії, гранти)	3100	440			X	X	X	X						X	X
інші трансферти (включаючи державні субвенції, субсидії, гранти)	3110	450			X	X	X	X						X	X
інші трансферти (включаючи державні субвенції, субсидії, гранти)	3120	460			X	X	X	X						X	X
інші трансферти (включаючи державні субвенції, субсидії, гранти)	3121	470			X	X	X	X						X	X
інші трансферти (включаючи державні субвенції, субсидії, гранти)	3122	480			X	X	X	X						X	X
інші трансферти (включаючи державні субвенції, субсидії, гранти)	3130	490			X	X	X	X						X	X
інші трансферти (включаючи державні субвенції, субсидії, гранти)	3131	500			X	X	X	X						X	X
інші трансферти (включаючи державні субвенції, субсидії, гранти)	3132	510			X	X	X	X						X	X
інші трансферти (включаючи державні субвенції, субсидії, гранти)	3140	520			X	X	X	X						X	X
інші трансферти (включаючи державні субвенції, субсидії, гранти)	3141	530			X	X	X	X						X	X
інші трансферти (включаючи державні субвенції, субсидії, гранти)	3142	540			X	X	X	X						X	X
інші трансферти (включаючи державні субвенції, субсидії, гранти)	3143	550			X	X	X	X						X	X
інші трансферти (включаючи державні субвенції, субсидії, гранти)	3150	560			X	X	X	X						X	X
інші трансферти (включаючи державні субвенції, субсидії, гранти)	3160	570			X	X	X	X						X	X
інші трансферти (включаючи державні субвенції, субсидії, гранти)	3200	580			X	X	X	X						X	X
інші трансферти (включаючи державні субвенції, субсидії, гранти)	3210	590			X	X	X	X						X	X
інші трансферти (включаючи державні субвенції, субсидії, гранти)	3220	600			X	X	X	X						X	X
інші трансферти (включаючи державні субвенції, субсидії, гранти)	3230	610			X	X	X	X						X	X
інші трансферти (включаючи державні субвенції, субсидії, гранти)	3240	620			X	X	X	X						X	X

Д.М. Садя
 СІСКО
 (підпис, прізвище)
 №25457153

Керівник

Головний бухгалтер

Я.С. Гаращенко

**ЗВІТ
ПРО НАДХОДЖЕННЯ І ВИКОРИСТАННЯ КОШТІВ, ОТРИМАНІХ ТА ІНШИХ ДЕРЖАВНИХ ВИДАТКІВ НАДХОДЖЕНЬ
(форма № 4-2д,
№ 4-2д),
за 2023 рік**

Національний банк України		64205 Харківська область		64205 Харківська область, Івано-Франківський район, с. Ілля Гусарівка, вул. Діпмаршова, 47		на ЄДРПОУ		29487713	
096		Корупційна прокуратура (громадська інспекція)		Служба з питань освіти і науки		на КОДАТУ		6120210100	
0601021		Небезпека викрадення службових автомобілів місцевих службовців				на КОДІФ		430	

Голова
Група
Цьогоріч запровадити програму реформування органів місцевого самоврядування та виконання місцевих бюджетів
Цьогоріч запровадити реформування органів місцевого самоврядування та виконання місцевих бюджетів (заказ на видачу Типової програми реформування органів місцевого самоврядування та виконання місцевих бюджетів / Типової кваліфікаційної вимоги та реформування органів місцевого самоврядування та виконання місцевих бюджетів / Типової кваліфікаційної вимоги та реформування органів місцевого самоврядування та виконання місцевих бюджетів)
Продовження виконання реформи, запровадження реформи

Показники	КЕБВ та/або КСХ	Код зазначено на латинській мові	Завержено на латинській мові	Завантажено на початок звітного року	Підприємство на латинській мові	Надлишок коштів на латинській мові (грн)	Корона на латинській мові (грн)	7 млрд грн реформа і реформа (грн)	Завантажено на латинській мові (грн)			
									у тому числі: реформа	у тому числі: реформа і реформа		
	1	2	3	4	5	6	7	8	9	10	11	12
Надходження коштів – усього		X	010	233 076,65	X	-	-	233 076,65	X	X	-	-
На отриманні фінансових видатків, грантів та доручень	X	020	233 076,65	X	X	X	X	233 076,65	X	X	X	X
Від отриманні фінансових видатків, грантів та доручень	X	030	-	-	X	X	X	-	X	X	X	X
Від отриманні фінансових видатків, грантів та доручень	X	040	-	-	X	X	X	-	X	X	X	X
Від отриманні фінансових видатків, грантів та доручень	X	050	-	-	X	X	X	-	X	X	X	X
Від отриманні фінансових видатків, грантів та доручень	X	060	-	-	X	X	X	-	X	X	X	X
Від отриманні фінансових видатків, грантів та доручень	X	070	233 076,65	X	X	X	X	233 076,65	-	-	X	X
у тому числі:												
Від отриманні фінансових видатків, грантів та доручень												
Від отриманні фінансових видатків, грантів та доручень	2000	080	205 498,40	X	X	X	X	205 498,40	X	X	X	X
Від отриманні фінансових видатків, грантів та доручень	2100	090	-	X	X	X	X	-	-	-	X	X
Від отриманні фінансових видатків, грантів та доручень	2200	100	-	X	X	X	X	-	-	-	X	X
Від отриманні фінансових видатків, грантів та доручень	2111	110	-	X	X	X	X	-	-	-	X	X
Від отриманні фінансових видатків, грантів та доручень	2112	120	-	X	X	X	X	-	-	-	X	X
Від отриманні фінансових видатків, грантів та доручень	2120	130	-	X	X	X	X	-	-	-	X	X
Від отриманні фінансових видатків, грантів та доручень	2200	140	205 498,40	X	X	X	X	205 498,40	X	X	X	X
Від отриманні фінансових видатків, грантів та доручень	2210	150	205 498,40	X	X	X	X	205 498,40	X	X	X	X
Від отриманні фінансових видатків, грантів та доручень	2220	160	-	X	X	X	X	-	-	-	X	X
Від отриманні фінансових видатків, грантів та доручень	2230	170	-	X	X	X	X	-	-	-	X	X
Від отриманні фінансових видатків, грантів та доручень	2240	180	-	X	X	X	X	-	-	-	X	X
Від отриманні фінансових видатків, грантів та доручень	2250	190	-	X	X	X	X	-	-	-	X	X
Від отриманні фінансових видатків, грантів та доручень	2260	200	-	X	X	X	X	-	-	-	X	X
Від отриманні фінансових видатків, грантів та доручень	2270	210	-	X	X	X	X	-	-	-	X	X
Від отриманні фінансових видатків, грантів та доручень	2271	220	-	X	X	X	X	-	-	-	X	X
Від отриманні фінансових видатків, грантів та доручень	2272	230	-	X	X	X	X	-	-	-	X	X
Від отриманні фінансових видатків, грантів та доручень	2273	240	-	X	X	X	X	-	-	-	X	X
Від отриманні фінансових видатків, грантів та доручень	2274	250	-	X	X	X	X	-	-	-	X	X
Від отриманні фінансових видатків, грантів та доручень	2275	260	-	X	X	X	X	-	-	-	X	X
Від отриманні фінансових видатків, грантів та доручень	2276	270	-	X	X	X	X	-	-	-	X	X

	2	3	4	5	6	7	8	9	10	11	12
Розрахунок і звітність окремих видів по ринковій вартості (результативні програми)	2280	280	-	X	X	X	X	-	-	X	X
Окремі види по ринковій вартості (результативні програми)	2281	290	-	X	X	X	X	-	-	X	X
Окремі види по ринковій вартості (результативні програми, в яких до вказано грошові гроші)	2282	300	-	X	X	X	X	-	-	X	X
Жестування боргових зобов'язань	2400	310	-	X	X	X	X	-	-	X	X
Жестування внутрішніх боргових зобов'язань	2410	320	-	X	X	X	X	-	-	X	X
Жестування зовнішніх боргових зобов'язань	2420	330	-	X	X	X	X	-	-	X	X
Окремі грантфінанси	2430	340	-	X	X	X	X	-	-	X	X
Окремі грантфінанси отримані від державних установ, організацій	2431	350	-	X	X	X	X	-	-	X	X
Окремі грантфінанси отримані державними установами, організаціями	2432	360	-	X	X	X	X	-	-	X	X
Окремі грантфінанси отримані від інших осіб	2433	370	-	X	X	X	X	-	-	X	X
Видатки на інвестиції	2500	380	-	X	X	X	X	-	-	X	X
Видатки на інвестиції в довгострокові активи	2510	390	-	X	X	X	X	-	-	X	X
Видатки на інвестиції в короткострокові активи	2520	400	-	X	X	X	X	-	-	X	X
Видатки на інвестиції в нерухомість	2530	410	-	X	X	X	X	-	-	X	X
Користування грошовими ресурсами	2600	420	-	X	X	X	X	-	-	X	X
Користування грошовими ресурсами в банках	2610	430	-	X	X	X	X	-	-	X	X
Користування грошовими ресурсами в інших банках	2620	440	-	X	X	X	X	-	-	X	X
Користування грошовими ресурсами в інших фінансових установах	2630	450	-	X	X	X	X	-	-	X	X
Користування грошовими ресурсами в інших країнах	2640	460	-	X	X	X	X	-	-	X	X
Користування грошовими ресурсами в інших банках і фінансових установах	2650	470	-	X	X	X	X	-	-	X	X
Користування грошовими ресурсами в інших банках і фінансових установах в інших країнах	2660	480	-	X	X	X	X	-	-	X	X
Користування грошовими ресурсами в інших банках і фінансових установах в інших країнах (включаючи банківські кредити)	2670	490	-	X	X	X	X	-	-	X	X
Користування грошовими ресурсами в інших банках і фінансових установах в інших країнах (включаючи банківські кредити)	2680	500	-	X	X	X	X	-	-	X	X
Користування грошовими ресурсами в інших банках і фінансових установах в інших країнах (включаючи банківські кредити)	2690	510	-	X	X	X	X	-	-	X	X
Користування грошовими ресурсами в інших банках і фінансових установах в інших країнах (включаючи банківські кредити)	2700	520	-	X	X	X	X	-	-	X	X
Користування грошовими ресурсами в інших банках і фінансових установах в інших країнах (включаючи банківські кредити)	2710	530	-	X	X	X	X	-	-	X	X
Користування грошовими ресурсами в інших банках і фінансових установах в інших країнах (включаючи банківські кредити)	2720	540	-	X	X	X	X	-	-	X	X
Користування грошовими ресурсами в інших банках і фінансових установах в інших країнах (включаючи банківські кредити)	2730	550	-	X	X	X	X	-	-	X	X
Користування грошовими ресурсами в інших банках і фінансових установах в інших країнах (включаючи банківські кредити)	2740	560	-	X	X	X	X	-	-	X	X
Користування грошовими ресурсами в інших банках і фінансових установах в інших країнах (включаючи банківські кредити)	2750	570	-	X	X	X	X	-	-	X	X
Користування грошовими ресурсами в інших банках і фінансових установах в інших країнах (включаючи банківські кредити)	2760	580	-	X	X	X	X	-	-	X	X
Користування грошовими ресурсами в інших банках і фінансових установах в інших країнах (включаючи банківські кредити)	2770	590	-	X	X	X	X	-	-	X	X
Користування грошовими ресурсами в інших банках і фінансових установах в інших країнах (включаючи банківські кредити)	2780	600	-	X	X	X	X	-	-	X	X
Користування грошовими ресурсами в інших банках і фінансових установах в інших країнах (включаючи банківські кредити)	2790	610	-	X	X	X	X	-	-	X	X
Користування грошовими ресурсами в інших банках і фінансових установах в інших країнах (включаючи банківські кредити)	2800	620	-	X	X	X	X	-	-	X	X
Користування грошовими ресурсами в інших банках і фінансових установах в інших країнах (включаючи банківські кредити)	2810	630	-	X	X	X	X	-	-	X	X
Користування грошовими ресурсами в інших банках і фінансових установах в інших країнах (включаючи банківські кредити)	2820	640	-	X	X	X	X	-	-	X	X
Користування грошовими ресурсами в інших банках і фінансових установах в інших країнах (включаючи банківські кредити)	2830	650	-	X	X	X	X	-	-	X	X
Користування грошовими ресурсами в інших банках і фінансових установах в інших країнах (включаючи банківські кредити)	2840	660	-	X	X	X	X	-	-	X	X
Користування грошовими ресурсами в інших банках і фінансових установах в інших країнах (включаючи банківські кредити)	2850	670	-	X	X	X	X	-	-	X	X
Користування грошовими ресурсами в інших банках і фінансових установах в інших країнах (включаючи банківські кредити)	2860	680	-	X	X	X	X	-	-	X	X
Користування грошовими ресурсами в інших банках і фінансових установах в інших країнах (включаючи банківські кредити)	2870	690	-	X	X	X	X	-	-	X	X



Головний бухгалтер

(підпис)

Я.С. Гавришченко
(підпис, прізвище)

(підпис)

Л.М. Савченко
(підпис, прізвище)

16 вересня 2024 року

ВИСТАВЛЕННЯ ІНШИХ НАХОДЖЕНЬ СПЕЦІАЛЬНОГО ФОНДУ (ФОРМА № 4-3д)

Звіт
за 2023 рік

№ 4-3д

Національний банк України
64245 Харківська область Івано-Франківський район с. Нова Гурівка, вул. Шевченківська, 47
Комунальний заклад «Спеціальний фонд» (Харківська область)

на СДПДТУ 25417752
на КОДАТУ 623010100
на КОДІФР 410


Голова
Група
Державно-приватна форма господарювання
Код та назва типової класифікації витрат та кредитування місцевих бюджетів
Код та назва програмної класифікації витрат та кредитування місцевих бюджетів / Типової класифікації витрат та кредитування для бюджетів місцевого самоврядування
Продовження місцевих бюджетів, ррчч

Дані за період: рік, кв.

Позначення	КВЕД та/або ККХ	Код радян на звітний рік	Заряджено на звітний рік	Заряджено на звітний період (ррч)	Залишок на початок звітної року		Початок звітної періоду	Найбільш велика за звітний період (ррч)	Квиток за звітний період (ррч)		Залишок на кінець звітної періоду (ррч)	Залишок на кінець звітної періоду (ррч)
					Усього	у тому числі на розрахунок витрат			Усього	у тому числі на розрахунок витрат		
1	2	3	4	5	6	7	8	9	10	11	13	14
Видатки та надання кредитів - усього у тому числі:	X	010	-	-	-	-	-	-	-	-	-	-
Горючі видатки	2000	020	-	-	-	-	-	-	-	-	-	-
Видатки праці і зарплатування на зарплату праці	2100	030	-	-	-	-	-	-	-	-	-	-
Видатки праці	2110	040	-	-	-	-	-	-	-	-	-	-
Заробітна плата	2111	050	-	-	-	-	-	-	-	-	-	-
Грошові заборгованості відсотковим банкам	2112	060	-	-	-	-	-	-	-	-	-	-
Відсоткове на депозити банків	2120	070	-	-	-	-	-	-	-	-	-	-
Інкорпоровані товари і послуги	2200	080	-	-	-	-	-	-	-	-	-	-
Товари, матеріали, обладнання та інвентар	2210	090	-	-	-	-	-	-	-	-	-	-
Відсотки на інші активи	2220	100	-	-	-	-	-	-	-	-	-	-
Транспортні засоби	2230	110	-	-	-	-	-	-	-	-	-	-
Видатки на закупівлю	2240	120	-	-	-	-	-	-	-	-	-	-
Видатки на виробництво	2250	130	-	-	-	-	-	-	-	-	-	-
Видатки на життєво-співільний туризм	2260	140	-	-	-	-	-	-	-	-	-	-
Видатки на медичні послуги та енергозастосування	2270	150	-	-	-	-	-	-	-	-	-	-
Видатки на видання	2271	160	-	-	-	-	-	-	-	-	-	-
Видатки на видання газет	2272	170	-	-	-	-	-	-	-	-	-	-
Видатки на видання журналів	2273	180	-	-	-	-	-	-	-	-	-	-
Видатки на видання книг	2274	190	-	-	-	-	-	-	-	-	-	-
Видатки на видання інших періодичних видань	2275	200	-	-	-	-	-	-	-	-	-	-
Видатки на видання інших видань	2276	210	-	-	-	-	-	-	-	-	-	-
Видатки на видання інших видань	2280	220	-	-	-	-	-	-	-	-	-	-

Видатки і кредитування на розрахунок державних (регіональних) програм
Позначення і кодів витрат та кредитування за видами економічної діяльності (КВЕД) та за видами економічної діяльності (ККХ)

Категорія	2	3	4	5	6	7	8	9	10	11	12	13	14
Державні активи													
Державні активи	2282	240	-	-	-	-	-	-	-	-	-	-	-
Державні активи	2400	250	-	-	-	-	-	-	-	-	-	-	-
Державні активи	2410	260	-	-	-	-	-	-	-	-	-	-	-
Державні активи	2420	270	-	-	-	-	-	-	-	-	-	-	-
Державні активи	2430	280	-	-	-	-	-	-	-	-	-	-	-
Державні активи	2440	290	-	-	-	-	-	-	-	-	-	-	-
Державні активи	2450	300	-	-	-	-	-	-	-	-	-	-	-
Державні активи	2460	310	-	-	-	-	-	-	-	-	-	-	-
Державні активи	2700	320	-	-	-	-	-	-	-	-	-	-	-
Державні активи	2710	330	-	-	-	-	-	-	-	-	-	-	-
Державні активи	2720	340	-	-	-	-	-	-	-	-	-	-	-
Державні активи	2730	350	-	-	-	-	-	-	-	-	-	-	-
Державні активи	2800	360	-	-	-	-	-	-	-	-	-	-	-
Державні активи	3000	370	-	-	-	-	-	-	-	-	-	-	-
Державні активи	3100	380	-	-	-	-	-	-	-	-	-	-	-
Державні активи	3110	390	-	-	-	-	-	-	-	-	-	-	-
Державні активи	3120	400	-	-	-	-	-	-	-	-	-	-	-
Державні активи	3121	410	-	-	-	-	-	-	-	-	-	-	-
Державні активи	3122	420	-	-	-	-	-	-	-	-	-	-	-
Державні активи	3130	430	-	-	-	-	-	-	-	-	-	-	-
Державні активи	3131	440	-	-	-	-	-	-	-	-	-	-	-
Державні активи	3132	450	-	-	-	-	-	-	-	-	-	-	-
Державні активи	3140	460	-	-	-	-	-	-	-	-	-	-	-
Державні активи	3141	470	-	-	-	-	-	-	-	-	-	-	-
Державні активи	3142	480	-	-	-	-	-	-	-	-	-	-	-
Державні активи	3143	490	-	-	-	-	-	-	-	-	-	-	-
Державні активи	3150	500	-	-	-	-	-	-	-	-	-	-	-
Державні активи	3160	510	-	-	-	-	-	-	-	-	-	-	-
Державні активи	3300	520	-	-	-	-	-	-	-	-	-	-	-
Державні активи	3310	530	-	-	-	-	-	-	-	-	-	-	-
Державні активи	3320	540	-	-	-	-	-	-	-	-	-	-	-
Державні активи	3330	550	-	-	-	-	-	-	-	-	-	-	-
Державні активи	3340	560	-	-	-	-	-	-	-	-	-	-	-
Державні активи	4100	570	-	-	-	-	-	-	-	-	-	-	-
Державні активи	4110	580	-	-	-	-	-	-	-	-	-	-	-
Державні активи	4111	590	-	-	-	-	-	-	-	-	-	-	-
Державні активи	4112	600	-	-	-	-	-	-	-	-	-	-	-
Державні активи	4113	610	-	-	-	-	-	-	-	-	-	-	-
Державні активи	4200	620	-	-	-	-	-	-	-	-	-	-	-
Державні активи	4210	630	-	-	-	-	-	-	-	-	-	-	-
Державні активи	5000	640	-	-	-	-	-	-	-	-	-	-	-
Зобов'язання													
Зобов'язання	X	X	X	X	X	X	X	X	X	X	X	X	X



Головний бухгалтер
16 січня 2024 року

Л.М.Савченко
(підпис, прізвище)

Я.С.Гарращенко
(підпис, прізвище)

**Перелік товарів, робіт і послуг, отриманих як благодійна допомога
(розшифровка форми 4-2м.)**

Установа Новоусарівська гімназія Балаклійської міської ради за СДРПОУ
Харківської області

Територія 64265 Харківська область Ізюмський район с. Нова за КОАТУУ
Гусарівка, вул. Центральна, 47


Організаційно-правова форма господарювання Комунальна організація (установа, заклад) за КОПФГ


Одиниця виміру: грн, коп.

25457752
6320210100
430

Предмет закупівлі	одиниця виміру	кількість	ціна	вартість
КЕКВ 2210 "Предмети, матеріали, обладнання та інвентар"				
Генератор	шт	1	19440,00	19 440,00
Ноутбуки	шт	8	17119,80	136 958,40
Навчальні бокси	шт	4	12275,00	49 100,00
	шт			
Разом				205 498,40
КЕКВ 2230 "Продукти харчування"				
Разом				-
КЕКВ 2240 "Оплата послуг (крім комунальних)"				
				0,00
Разом				-
КЕКВ 3110 "Придбання обладнання і предметів довгострокового користування"				
Планшети	шт	3	9192,75	27 578,25
Разом				27 578,25
КЕКВ 3132 "Капітальний ремонт інших об'єктів"				
				0,00
Разом				-

Керівник 
Головний бухгалтер
"16" січня 2024 року


(підпис)


(підпис)

Л.М.Савченко
(ініціали, прізвище)

Я.С.Гаврашенко
(ініціали, прізвище)